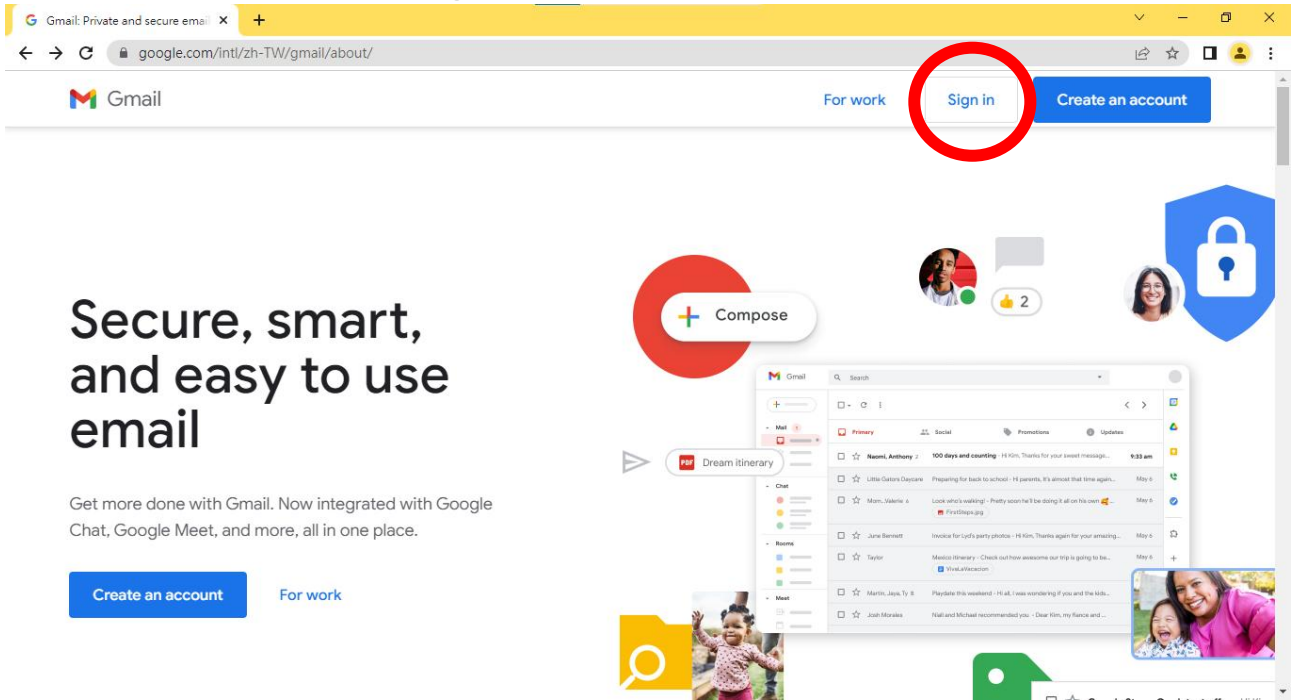


## 學校端使用說明

因為幾乎所有學校都使用 Google 教育帳戶，而且有每個學校都有對應的網域，例如：帳號@pjhs.tyc.edu.tw 就是桃園市平鎮高中的 email 帳號，所以本網站採用 Google 帳號作為登入的認證機制，不需要透過註冊程序(省去填寫 Email 發認證信，再到信箱點選郵件確認該 Email 為合法信箱的繁瑣程序)，若無學校 Gmail 帳號，可用一般@gmail.com 帳號，只是需要驗證服務學校

### Step 1: 用學校的帳號登入 Gmail

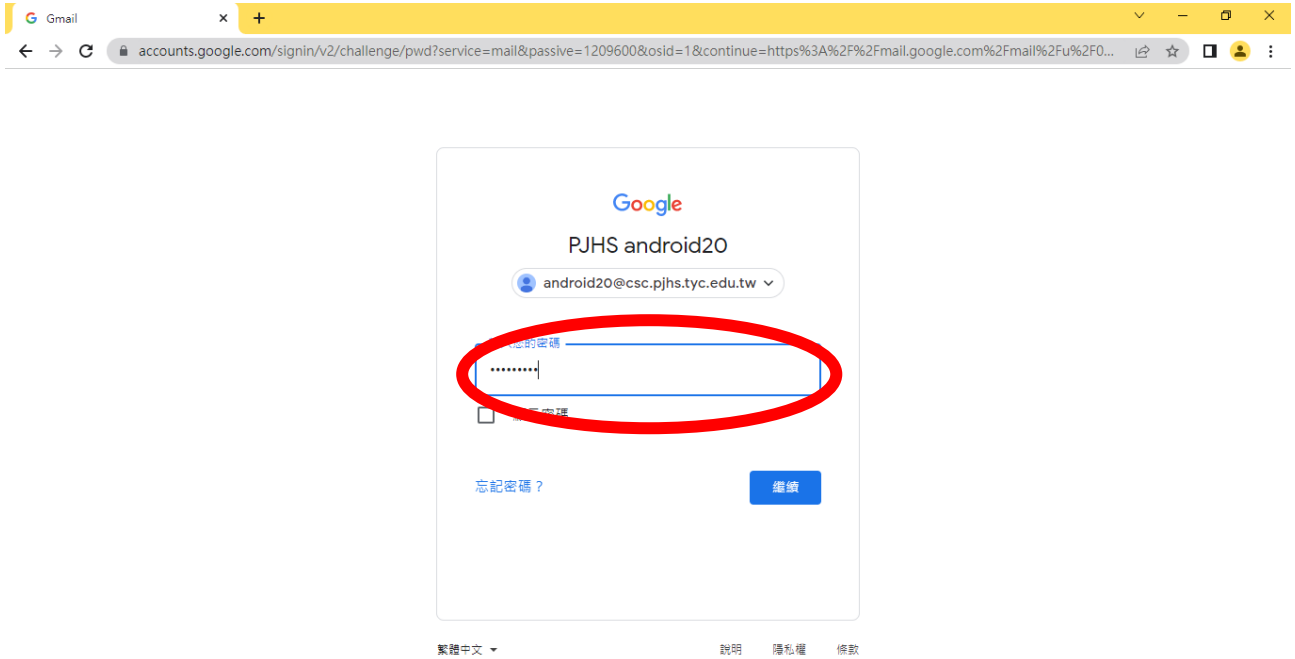
1A. 開啟瀏覽器，點選右上方 Sign in 按鈕



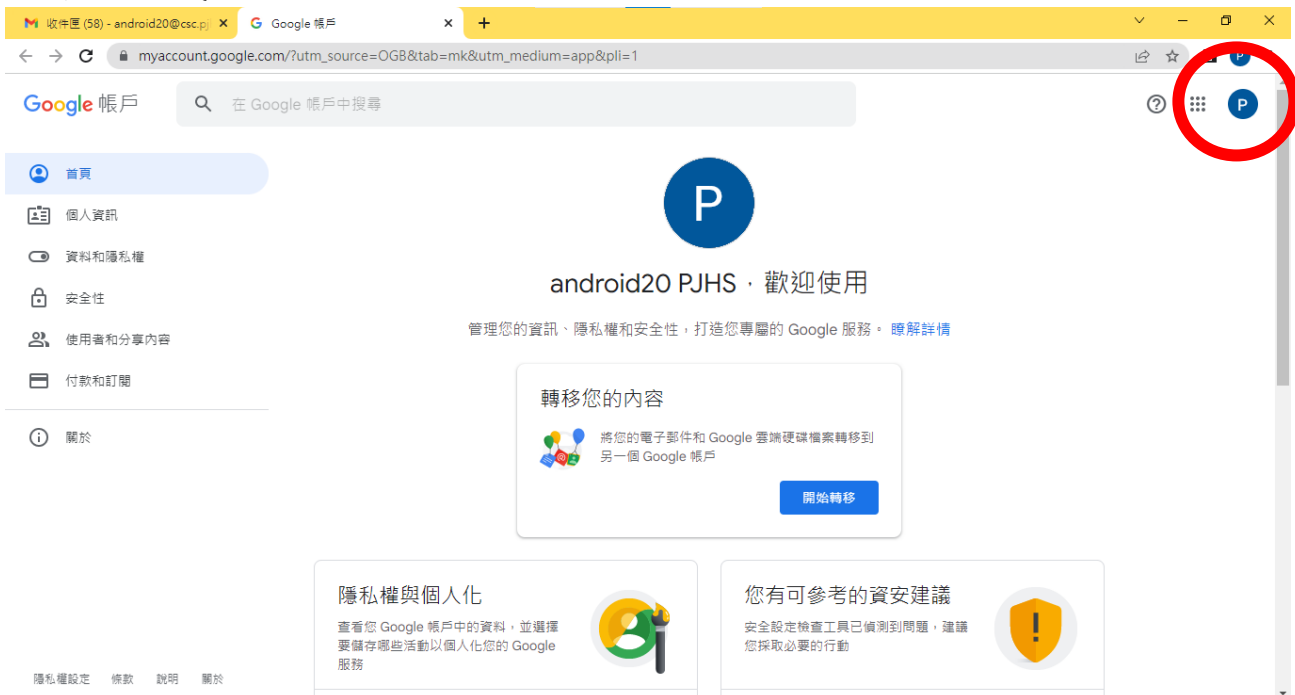
1B. 輸入學校提供的 Gmail 帳號(桃園市學校網域都是 tyc.edu.tw)



## 1C. 輸入密碼



## 1D. 確認登入成功



## Step 2: 登入網站

2A. 開啟本網站 <https://nl.pjhs.tyc.edu.tw/sc>，點選右方”登入”



The screenshot shows the homepage of the Taoyuan City Junior High School Ren Ai Award Scholarship Application Platform. The header features the title '桃園市小康計畫 仁愛獎助學金申請平臺' and navigation links. The '登入' (Login) button in the top right corner is circled in red. Below the header, there is a '公告事項' (Announcements) section with a red notice about the application deadline: '輸入截止時間: 112年3月9日 下午12:00'. Three data tables are displayed: '系統統計資訊' (System Statistics), '縣市名額統計' (County/City Quota Statistics), and '年級名額統計' (Grade Quota Statistics).

張貼時間	標題	公告起日	公告迄日	張貼者
	系統統計資訊			
項目	人次			
1已申請獎助學金人數	8			
2已註冊學校管理員	2			

縣市	助學金	獎學金
桃園市	3	5

年級	助學金	獎學金
國一	0	1
國二	2	1
國三	0	1
高二專二	1	1
大四	0	1

© 2023-桃園市仁愛獎助學金申請平臺，建議使用Chrome瀏覽器，瀏覽解析度為1024x768以上

2B. 點選右方 使用其他服務進行登入



The screenshot shows the login page of the Taoyuan City Junior High School Ren Ai Award Scholarship Application Platform. The header is identical to the previous screenshot. The '登入' (Login) button in the top right corner is circled in red. Below the header, there is a '登入' (Login) section with a sub-section '使用本機帳戶進行登入' (Login with local account) and a sub-section '使用其他服務進行登入' (Login with other services). The '使用其他服務進行登入' sub-section is circled in red. Below this, there are input fields for '電子郵件' (Email) and '密碼' (Password), a checkbox for '記住我?' (Remember me?), and a '登入' (Login) button. To the right, there are links for '操作說明' (Operation instructions) and '學校操作說明' (School operation instructions).

若有Google或Facebook帳號可以直接登入(本網頁右方[桌機]或下方[手機])，不需要輸入Email信箱認證

電子郵件

密碼

記住我?

使用其他服務進行登入

操作說明  
學校操作說明

2C. 因為已經登入 Google 了，已經通過 Email 驗證，就可以按下”登入” 登入本網站



以您的 Google 帳戶登入

關聯表單

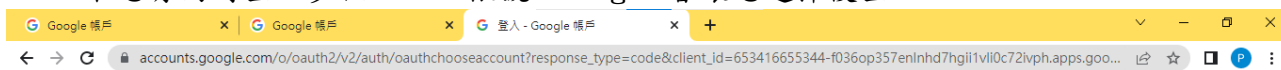
您已透過 Google 進行驗證。請在下方輸入目前網站的電子郵件並按一下 [登入] 按鈕

電子郵件 android20@csc.pjhs.tyc.edu.tw

登入

© 2023-桃園市仁愛獎助學金申請平臺, 建議使用Chrome瀏覽器, 瀏覽解析度為1024x768以上

2D. 如果您有同時登入多個 Gmail 帳號，Google 會讓您選擇後登入



2E. 登入成功（右上方出現“帳號管理”）



### 公告事項

輸入截止時間：112年3月9日 下午12:00

張貼時間	標題	公告起日	公告迄日	張貼者
	系統統計資訊			
	項目	人次		
	1已申請獎助學金人數	8		
	2已註冊學校管理員	2		
	縣市名額統計			
	縣市	助學金	獎學金	
	桃園市	3	5	
	年級名額統計			
	年級	助學金	獎學金	
	國一	0	1	
	國二	2	1	
	國三	0	1	
	高二專二	1	1	
	大四	0	1	

© 2023-桃園市仁愛獎助學金申請平臺，建議使用Chrome瀏覽器，瀏覽解析度為1024x768以上

## Step 3: 成為學校的行政承辦人員

### 3A. 點選帳號”管理”，點選”[建立個人資料]”



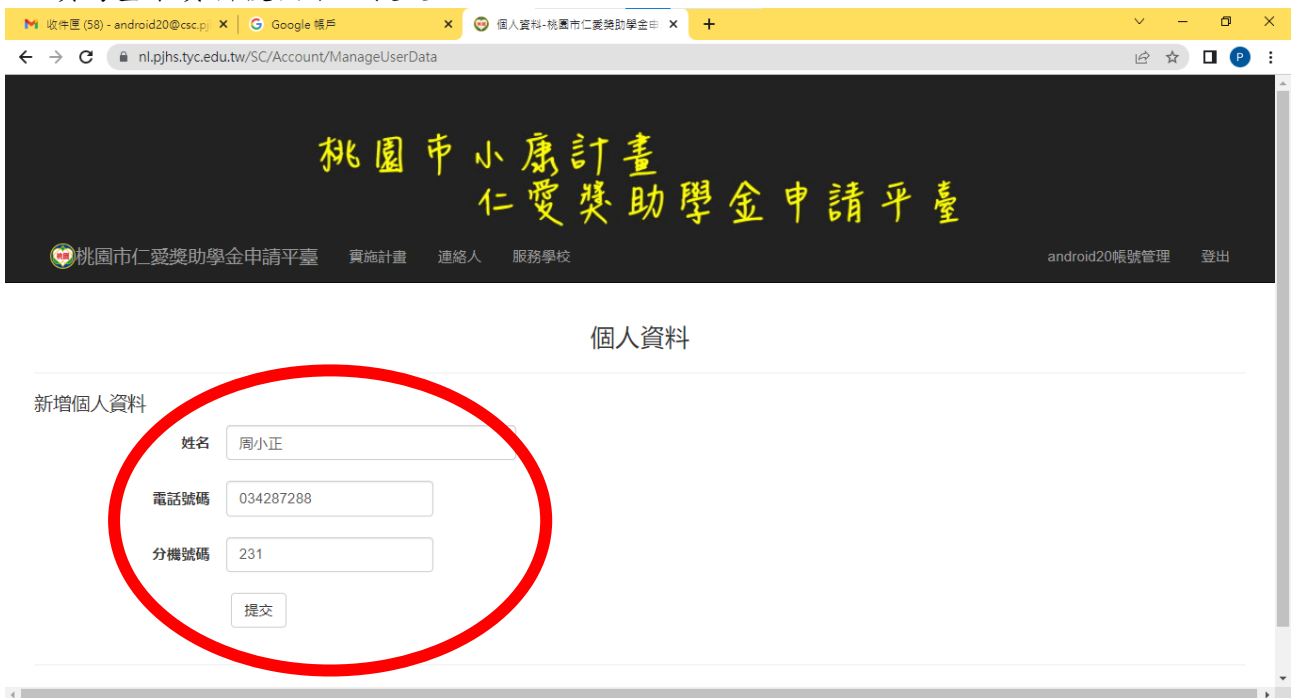
#### 變更您的帳戶設定

密碼: [管理]  
外部登入: [管理]  
學校行政人員: [建立個人資料]

公務權限:  
公務作業(送審):  
公務作業(通過):  
管理作業:

© 2023-桃園市仁愛獎助學金申請平臺, 建議使用Chrome瀏覽器, 瀏覽解析度為1024x768以上

### 3B. 填寫基本資料後按下”提交”



3C. 因為 Email 確認為平鎮高中員工，可按下” [取得管理權限]” 成為業務管理員，（若沒有可茲辨識的學校 email 請跳至 Step 3E）



#### 變更您的帳戶設定

密碼: [建立]  
外部登入: [管理]  
學校行政人員: [選擇]  
公務權限: 桃園市\_市立平鎮高中 [取得管理權限]  
公務作業(送審):  
公務作業(通過):  
管理作業:

© 2023-桃園市仁愛獎助學金申請平臺，建議使用Chrome瀏覽器，瀏覽解析度為1024x768以上

3D. 請再填寫獎助學金申請時會用的學校相關資料，按下” 提交”，就可以準備輸入申請獎助學金的學生資料了



#### 單位及業務管理者資料

##### 修改資料

姓名: 周小正  
職稱:  
學校總機號碼: 034287288  
分機號碼: 231  
學校全銜:  
戶名: 桃園市立平鎮高級中等學校  
帳號: 00610510055456

提交

© 2023-桃園市仁愛獎助學金申請平臺，建議使用Chrome瀏覽器，瀏覽解析度為1024x768以上

3E. (非公務 Email 帳號處理) 因為無法從 Email 辨識您服務的學校，所以必須增加一個審查確認的機制，當您完成 步驟 3D 後，出現了”申請成為學校承辦人”



#### 變更您的帳戶設定

密碼: [建立]  
外部登入: [管理]  
學校行政人員: [變更個人資料] [申請成為學校承辦人] [刪除帳號]

公務權限:  
公務作業(送審):  
公務作業(通過):  
管理作業:

© 2023-桃園市仁愛獎助學金申請平臺，建議使用Chrome瀏覽器，瀏覽解析度為1024x768以上

填寫您所服務的學校和上傳可茲證明之圖片—工作證、名片...等，審核通過後回覆到您的 email 信箱中，



#### 申請成為學校承辦人

##### 新增所屬學校

縣市 [桃園市] 行政區 [平鎮區] 學校 [桃園市復旦高中]

請上傳可茲證明之圖片—工作證、名片...等

選擇檔案 whiteback.png

資料上傳





#### 變更您的帳戶設定

密碼: [\[建立\]](#)  
外部登入: [\[管理\]](#)  
學校行政人員: [\[變更個人資料\]](#) [\[申請成為學校承辦人\]](#) [\[移除帳號\]](#)

公務權限: 桃園市\_桃園市復旦高中  
公務作業(送審):  
公務作業(通過):  
管理作業:

© 2023-桃園市仁愛獎助學金申請平臺, 建議使用Chrome瀏覽器, 瀏覽解析度為1024x768以上

待通過審核後就會出現”取得管理權限”就可以到回到步驟3C了



#### 變更您的帳戶設定

密碼: [\[建立\]](#)  
外部登入: [\[管理\]](#)  
學校行政人員: [\[變更個人資料\]](#) [\[移除帳號\]](#)

公務權限: 桃園市\_桃園市復旦高中 [\[取得管理權限\]](#)  
公務作業(送審):  
公務作業(通過):  
管理作業:

© 2023-桃園市仁愛獎助學金申請平臺, 建議使用Chrome瀏覽器, 瀏覽解析度為1024x768以上

## Step 4: 執行公務作業(送審)

### 4A. 點選[輸入獎助學金申請資料]



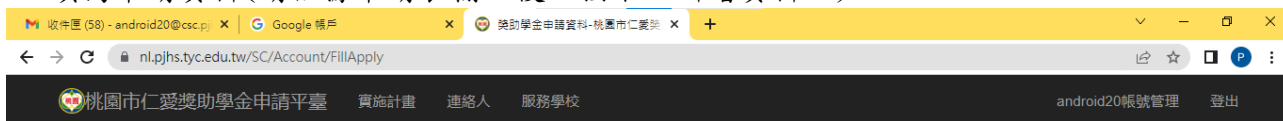
變更您的帳戶設定

密碼: [\[建立\]](#)  
外部登入: [\[管理\]](#)  
學校行政人員:

公務權限: 桃園市\_市立平鎮高中 (周小 android20) [\[退出管理權限\]](#) [\[單位及業務管理者資料\]](#)  
公務作業(送審): [\[輸入獎助學金申請資料\(依據附件一填寫\)\]](#) [\[申請蓋印領清冊\(附件二\)\]](#)  
公務作業(通過): [\[匯款公庫資料\(附件七\)\]](#)  
管理作業:

© 2023-桃園市仁愛獎助學金申請平臺, 建議使用Chrome瀏覽器, 瀏覽解析度為1024x768以上

### 4B. 填寫申請資料(請依據申請表輸入後, 按下”新增資料”)



### 獎助學金申請資料

指定年級:

姓名	年級	中文年級	班別	生日	成績	類別	地址	金額	
周小正	10	高一專一	1	2023-02-17	80	獎學金	桃園市平鎮區環南路三段100號	4000	<a href="#">編輯</a> <a href="#">刪除</a>

年級:   
獎金類別:   
金額:   
分數標準:   
科系:   
戶籍地址(含村里):   
班級:   
姓名:   
生日:   
分數:

[新增資料](#)

© 2023-桃園市仁愛獎助學金申請平臺, 建議使用Chrome瀏覽器, 瀏覽解析度為1024x768以上

4C. 匯出申請(印領)清冊，按下”申請暨印領清冊”即可下載 Excel 檔案



變更您的帳戶設定

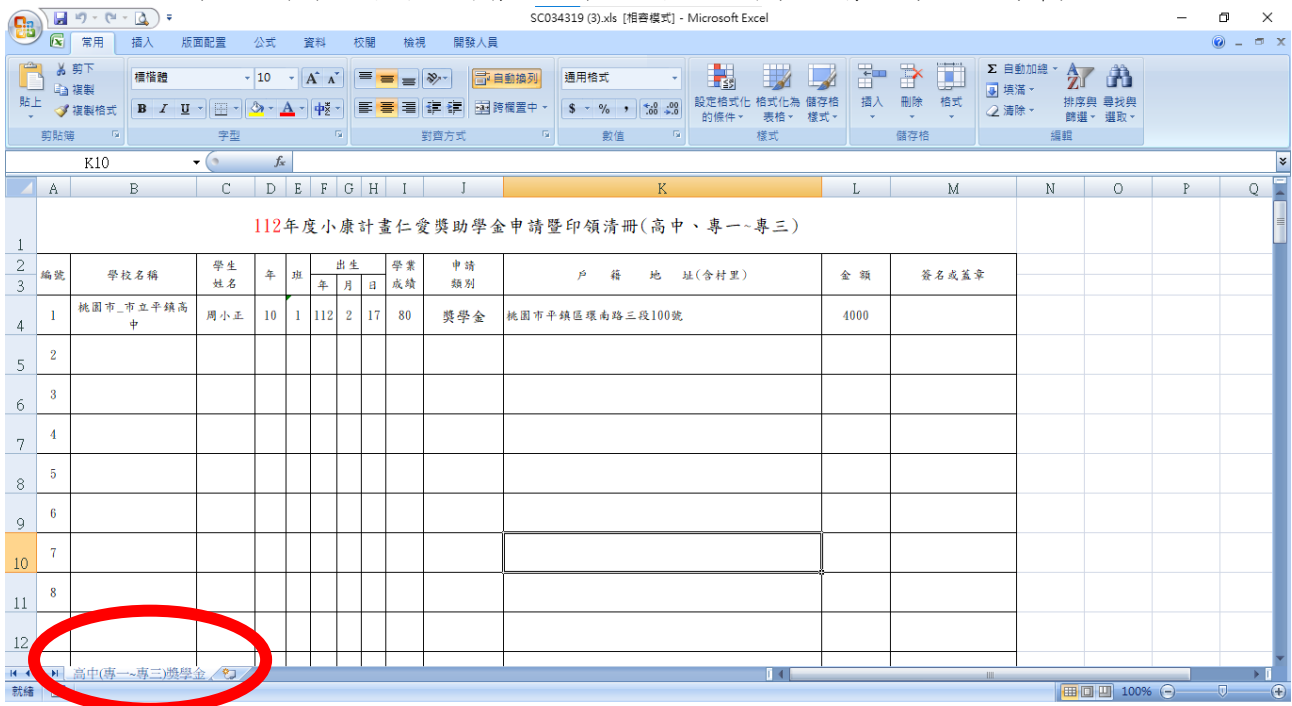
密碼: [建立]  
 外部登入: [管理]  
 學校行政人員:

公務權限: 桃園市\_市立平鎮高中 (周小正android20) [退出管理權限] [單位及業務人員者資料]  
 公務作業(送審): [輸入獎助學金申請資料(依據附件一)] [申請暨印領清冊(附件二)]  
 公務作業(通過): [匯款公庫資料(附件七)]  
 管理作業:

© 2023-桃園市仁愛獎助學金申請平臺, 建議使用Chrome瀏覽器, 瀏覽解析度為1024x768以上

SC034319 (3).xls

4D. 用 Excel 開啟檔案(不同階段別會出現在不同的工作表，請自行切換列印)



4E. 其餘附件匯出的方式與匯出申請(印領)清冊相同，公務作業(送審)和公務作業(通過)不同之處為：公務作業(通過)在輸入截止日之後方可點選，非本市市立學校的附件與本市市立學校的附件不同，出現可點選的選單也會有不同。



#### 變更您的帳戶設定

密碼: [\[建立\]](#)  
外部登入: [\[管理\]](#)  
學校行政人員:

公務權限: 桃園市\_桃園市復旦高中 (周小正camelchou) [\[退出管理權限\]](#) [\[單位及業務管理查資料\]](#)  
公務作業(送審): [\[輸入獎助學金申請資料\(依據附件一填寫\)\]](#) [\[申請清冊\(附件二\)\]](#) [\[印領清冊\(附件四\)\]](#)  
公務作業(通過): [\[黏貼憑證\(附件五\)\]](#) [\[補助支出憑證\(附件六\)\]](#) [\[匯款公庫資料\(附件七\)\]](#)  
管理作業:

© 2023-桃園市仁愛獎助學金申請平臺，建議使用Chrome瀏覽器，瀏覽解析度為1024x768以上